

**Бухгалтерский баланс  
на 31 декабря 2015 г.**

Организация ООО "Арагон" по ОКПО  
Идентификационный номер налогоплательщика ИНН  
Вид экономической деятельности Производство пластмассовых изделий для упаковывания товаров по ОКВЭД  
Организационно-правовая форма / форма собственности Общества с ограниченной ответственностью/Частная собственность по ОКОПФ / ОКФС  
Единица измерения: тыс. руб. по ОКЕИ  
Местонахождение (адрес) 633528, Новосибирская обл, Новосибирский р-н, п.Мичуринский, проезд Автомобилистов, д.12

Коды		
0710001		
23	3	2016
76688720		
5433158068		
25.22		
65	16	
384		

Пояснения <sup>1</sup>	Наименование показателя <sup>2</sup>	Код	На 31 декабря 2015 г. <sup>3</sup>	На 31 декабря 2014 г. <sup>4</sup>	На 31 декабря 2013 г. <sup>5</sup>
	<b>АКТИВ</b>				
	<b>I. ВНЕОБОРОТНЫЕ АКТИВЫ</b>				
	Нематериальные активы	1110	-	-	-
	Результаты исследований и разработок	1120	-	-	-
	Нематериальные поисковые активы	1130	-	-	-
	Материальные поисковые активы	1140	-	-	-
	Основные средства	1150	7 930	2 133	2 701
	Доходные вложения в материальные ценности	1160	-	-	-
	Финансовые вложения	1170	-	-	-
	Отложенные налоговые активы	1180	-	-	-
	Прочие внеоборотные активы	1190	-	-	-
	<b>Итого по разделу I</b>	<b>1100</b>	<b>7 930</b>	<b>2 133</b>	<b>2 701</b>
	<b>II. ОБОРОТНЫЕ АКТИВЫ</b>				
	Запасы	1210	873 534	555 438	534 238
	Налог на добавленную стоимость по приобретенным ценностям	1220	93 061	59 927	63 211
	Дебиторская задолженность	1230	389 965	493 893	307 959
	Финансовые вложения (за исключением денежных эквивалентов)	1240	-	-	-
	Денежные средства и денежные эквиваленты	1250	37 103	95 085	91 539
	Прочие оборотные активы	1260	6 141	2 345	1 211
	<b>Итого по разделу II</b>	<b>1200</b>	<b>1 399 804</b>	<b>1 206 688</b>	<b>998 158</b>
	<b>БАЛАНС</b>	<b>1600</b>	<b>1 407 734</b>	<b>1 208 821</b>	<b>1 000 859</b>

Пояснения <sup>1</sup>	Наименование показателя <sup>2</sup>	Код	На 31 декабря 2015 г. <sup>3</sup>	На 31 декабря 2014 г. <sup>4</sup>	На 31 декабря 2013 г. <sup>5</sup>
	<b>ПАССИВ</b>				
	<b>III. КАПИТАЛ И РЕЗЕРВЫ <sup>6</sup></b>				
	Уставный капитал (складочный капитал, уставный фонд, вклады товарищей)	1310	10	10	10
	Собственные акции, выкупленные у акционеров	1320	( - ) <sup>7</sup>	( - )	( - )
	Переоценка внеоборотных активов	1340	-	-	-
	Добавочный капитал (без переоценки)	1350	-	-	-
	Резервный капитал	1360	124 300	117 786	94 101
	Нераспределенная прибыль (непокрытый убыток)	1370	8 059	6 514	26 415
	<b>Итого по разделу III</b>	<b>1300</b>	<b>132 369</b>	<b>124 310</b>	<b>120 526</b>
	<b>IV. ДОЛГОСРОЧНЫЕ ОБЯЗАТЕЛЬСТВА</b>				
	Заемные средства	1410	-	-	-
	Отложенные налоговые обязательства	1420	-	-	-
	Оценочные обязательства	1430	-	-	-
	Прочие обязательства	1450	-	-	-
	<b>Итого по разделу IV</b>	<b>1400</b>	<b>-</b>	<b>-</b>	<b>-</b>
	<b>V. КРАТКОСРОЧНЫЕ ОБЯЗАТЕЛЬСТВА</b>				
	Заемные средства	1510	105 000	11 270	-
	Кредиторская задолженность	1520	1 170 365	1 073 241	880 333
	Доходы будущих периодов	1530	-	-	-
	Оценочные обязательства	1540	-	-	-
	Прочие обязательства	1550	-	-	-
	<b>Итого по разделу V</b>	<b>1500</b>	<b>1 275 365</b>	<b>1 084 511</b>	<b>880 333</b>
	<b>БАЛАНС</b>	<b>1700</b>	<b>1 407 734</b>	<b>1 208 821</b>	<b>1 000 859</b>

Руководитель  Колесниченко И.А.  
(подпись) (расшифровка подписи)

" 23 " марта 2016 г.

Примечания

1. Указывается номер соответствующего пояснения к бухгалтерскому балансу и отчету о финансовых результатах.
2. В соответствии с Положением по бухгалтерскому учету "Бухгалтерская отчетность организации" ПБУ 4/99, утвержденным Приказом Министерства финансов Российской Федерации от 6 июля 1999 г. № 43н (по заключению Министерства юстиции Российской Федерации № 6417-ПК от 6 августа 1999 г. указанным Приказ в государственной регистрации не нуждается), показатели об отдельных активах, обязательствах могут приводиться общей суммой с раскрытием в пояснениях к бухгалтерскому балансу, если каждый из этих показателей в отдельности несущественен для оценки заинтересованными пользователями финансового положения организации или финансовых результатов ее деятельности.
3. Указывается отчетная дата отчетного периода.
4. Указывается предыдущий год.
5. Указывается год, предшествующий предыдущему.
6. Некоммерческая организация именуется указанный раздел "Целевое финансирование". Вместо показателей "Уставный капитал (складочный капитал, уставный фонд, вклады товарищей)", "Собственные акции, выкупленные у акционеров", "Добавочный капитал", "Резервный капитал" и "Нераспределенная прибыль (непокрытый убыток)" некоммерческая организация включает показатели "Паевой фонд", "Целевой капитал", "Целевые средства", "Фонд недвижимого и особо ценного движимого имущества", "Резервный и иные целевые фонды" (в зависимости от формы некоммерческой организации и источников формирования имущества).
7. Здесь и в других формах отчетов вычитаемый или отрицательный показатель показывается в круглых скобках.

**Отчет о финансовых результатах**  
**за 2015 г.**

		<b>Коды</b>	
	Форма по ОКУД	0710002	
	Дата (число, месяц, год)	23	3   2016
Организация <u>ООО "Арагон"</u>	по ОКПО	76688720	
Идентификационный номер налогоплательщика	ИНН	5433158068	
Вид экономической деятельности <u>Производство пластмассовых изделий для упаковывания товаров</u>	по ОКВЭД	25.22	
Организационно-правовая форма / форма собственности <u>Общества с ограниченной ответственностью/Частная собственность</u>	по ОКОПФ / ОКФС	65	16
Единица измерения: тыс. руб.	по ОКЕИ	384	

Пояснения <sup>1</sup>	Наименование показателя <sup>2</sup>	Код	За 2015 г. <sup>3</sup>	За 2014 г. <sup>4</sup>
	Выручка <sup>5</sup>	2110	2 503 591	2 193 791
	Себестоимость продаж	2120	( 2 157 604 )	( 2 002 102 )
	Валовая прибыль (убыток)	2100	345 987	191 689
	Коммерческие расходы	2210	( 70 313 )	( 70 154 )
	Управленческие расходы	2220	( - )	( - )
	Прибыль (убыток) от продаж	2200	275 674	121 535
	Доходы от участия в других организациях	2310	-	-
	Проценты к получению	2320	13 038	12 902
	Проценты к уплате	2330	( 6 791 )	( 272 )
	Прочие доходы	2340	93 768	7 470
	Прочие расходы	2350	( 365 615 )	( 133 492 )
	Прибыль (убыток) до налогообложения	2300	10 074	8 143
	Текущий налог на прибыль	2410	( 2 015 )	( 1 629 )
	в т.ч. постоянные налоговые обязательства (активы)	2421	-	-
	Изменение отложенных налоговых обязательств	2430	-	-
	Изменение отложенных налоговых активов	2450	-	-
	Прочее	2460	-	-
	Чистая прибыль (убыток)	2400	8 059	6 514

Пояснения <sup>1</sup>	Наименование показателя <sup>2</sup>	Код	За 2015 г. <sup>3</sup>	За 2014 г. <sup>4</sup>
	Результат от переоценки внеоборотных активов, не включаемый в чистую прибыль (убыток) периода	2510	-	-
	Результат от прочих операций, не включаемый в чистую прибыль (убыток) периода	2520	-	-
	Совокупный финансовый результат периода <sup>6</sup>	2500	8 059	6 514
	СПРАВОЧНО			
	Базовая прибыль (убыток) на акцию	2900	-	-
	Разводненная прибыль (убыток) на акцию	2910	-	-

Руководитель

(подпись)

Колесниченко И.А.

(расшифровка подписи)

" 23 " марта 2016 г.

## Примечания

1. Указывается номер соответствующего пояснения к бухгалтерскому балансу и отчету о финансовых результатах.
2. В соответствии с Положением по бухгалтерскому учету "Бухгалтерская отчетность организации" ПБУ 4/99, утвержденным Приказом Министерства финансов Российской Федерации от 6 июля 1999 г. № 43н (по заключению Министерства юстиции Российской Федерации № 6417-ПК от 6 августа 1999 г. указанным Приказ в государственной регистрации не нуждается), показатели об отдельных активах, обязательствах могут приводиться в отчете о прибылях и убытках общей суммой с раскрытием в пояснениях к отчету о прибылях и убытках, если каждый из этих показателей в отдельности несущественен для оценки заинтересованными пользователями финансового положения организации или финансовых результатов ее деятельности.
3. Указывается отчетный период.
4. Указывается период предыдущего года, аналогичный отчетному периоду.
5. Выручка отражается за минусом налога на добавленную стоимость, акцизов.
6. Совокупный финансовый результат периода определяется как сумма строк "Чистая прибыль (убыток)", "Результат от переоценки внеоборотных активов, не включаемый в чистую прибыль (убыток) периода" и "Результат от прочих операций, не включаемый в чистую прибыль (убыток) отчетного периода".

Приложение № 2  
к Приказу Министерства финансов  
Российской Федерации  
от 02.07.2010 № 66н  
( в ред. Приказа Минфина России  
от 05.10.2011 № 124н,  
от 06.04.2015 № 57н)

**Отчет об изменениях капитала  
за 2015 г.**

Организация ООО "Арагон"  
Идентификационный номер налогоплательщика  
Вид экономической деятельности Производство пластмассовых изделий для упаковывания товаров  
Организационно-правовая форма / форма собственности Общества с ограниченной ответственностью/Частная собственность  
Единица измерения: тыс. руб.

Форма по ОКУД	0710003		
Дата (число, месяц, год)	23	3	2016
по ОКПО	76688720		
ИНН	5433158068		
по ОКВЭД	25.22		
по ОКФС / ОКФС	65	16	
по ОКЕИ	384		

**1. Движение капитала**

Наименование показателя	Код НИ/стат	Уставный капитал	Собственные акции, выкупленные у акционеров	Добавочный капитал	Резервный капитал	Нераспределенная прибыль (непокрытый убыток)	Итого
Величина капитала на 31 декабря 2013 г. <sup>1</sup>	3100	10	( - )	-	94 101	26 415	120 526
За 2014 г. <sup>2</sup>							
Увеличение капитала - всего:	3210	-	-	-	-	6 514	6 514
в том числе:							
чистая прибыль	3211	x	x	x	x	6 514	6 514
переоценка имущества	3212	x	x	-	x	-	-
доходы, относящиеся непосредственно на увеличение капитала	3213	x	x	-	x	-	-
дополнительный выпуск акций	3214	-	-	-	x	x	-
увеличение номинальной стоимости акций	3215	-	-	-	x	-	x
реорганизация юридического лица	3216	-	-	-	-	-	-

Наименование показателя	Код НИ/ стат	Уставный капитал	Собственные акции, выкупленные у акционеров	Добавочный капитал	Резервный капитал	Нераспределенная прибыль (непокрытый убыток)	Итого
Уменьшение капитала - всего:	3220	( - )	-	( - )	( 5 )	( 2 735 )	( 2 740 )
в том числе:							
убыток	3221	x	x	x	x	( - )	( - )
переоценка имущества	3222	x	x	( - )	x	( - )	( - )
расходы, относящиеся непосредственно на уменьшение капитала	3223	x	x	( - )	x	( - )	( - )
уменьшение номинальной стоимости акций	3224	( - )	-	-	x	-	( - )
уменьшение количества акций	3225	( - )	-	-	-	-	( - )
реорганизация юридического лица	3226	-	-	-	x	-	( - )
дивиденды	3227	x	x	-	-	-	( - )
Изменение добавочного капитала	3230	x	x	x	x	( 2 735 )	( 2 735 )
Изменение резервного капитала	3240	x	x	-	-	-	x
Величина капитала на 31 декабря 2014 г. <sup>2</sup> За 2015 г. <sup>3</sup>	3200	10	( - )	-	117 786	6 514	124 310
Увеличение капитала - всего:	3310	-	-	-	-	8 059	8 059
в том числе:							
чистая прибыль	3311	x	x	x	x	8 059	8 059
переоценка имущества	3312	x	x	-	x	-	-
доходы, относящиеся непосредственно на увеличение капитала	3313	x	x	-	x	-	-
дополнительный выпуск акций	3314	-	-	-	x	x	-
увеличение номинальной стоимости акций	3315	-	-	-	x	-	-
реорганизация юридического лица	3316	-	-	-	-	-	x
Уменьшение капитала - всего:	3320	( - )	-	( - )	( - )	( - )	( - )
в том числе:							
убыток	3321	x	x	x	x	( - )	( - )
переоценка имущества	3322	x	x	( - )	x	( - )	( - )
расходы, относящиеся непосредственно на уменьшение капитала	3323	x	x	( - )	x	( - )	( - )
уменьшение номинальной стоимости акций	3324	( - )	-	-	x	-	( - )
уменьшение количества акций	3325	( - )	-	-	-	-	( - )
реорганизация юридического лица	3326	-	-	-	x	-	( - )
дивиденды	3327	x	x	-	-	-	( - )
Изменение добавочного капитала	3330	x	x	x	x	( - )	( - )
Изменение резервного капитала	3340	x	x	-	-	-	x
Величина капитала на 31 декабря 2015 г. <sup>3</sup>	3300	10	( - )	-	124 300	8 059	132 369

## 2. Корректировки в связи с изменением учетной политики и исправлением ошибок

Наименование показателя	Код НИ/стат	На 31 декабря 2013 г. <sup>1</sup>	Изменения капитала за 2014 г. <sup>2</sup>		На 31 декабря 2014 г. <sup>2</sup>
			за счет чистой прибыли (убытка)	за счет иных факторов	
<b>Капитал - всего</b>					
до корректировок	3400	-	-	-	-
корректировка в связи с:					
изменением учетной политики	3410	-	-	-	-
исправлением ошибок	3420	-	-	-	-
после корректировок	3500	-	-	-	-
в том числе:					
нераспределенная прибыль (непокрытый убыток):					
до корректировок	3401	-	-	-	-
корректировка в связи с:					
изменением учетной политики	3411	-	-	-	-
исправлением ошибок	3421	-	-	-	-
после корректировок	3501	-	-	-	-
другие статьи капитала, по которым осуществлены корректировки:					
(по статьям)					
до корректировок	3402	-	-	-	-
корректировка в связи с:					
изменением учетной политики	3412	-	-	-	-
исправлением ошибок	3422	-	-	-	-
после корректировок	3502	-	-	-	-

**3. Чистые активы**

Наименование показателя	Код НИ/ стат	На 31 декабря 2015 г. <sup>3</sup>	На 31 декабря 2014 г. <sup>2</sup>	На 31 декабря 2013 г. <sup>1</sup>
Чистые активы	3600	132 369	124 310	120 526

Руководитель

Колесниченко И.А.  
(факсифровка подписи)

" 23 " марта 2016 г.

Примечания

1. Указывается год, предшествующий предыдущему.
2. Указывается предыдущий год.
3. Указывается отчетный год.

**Отчет о движении денежных средств  
за 2015 г.**

	Форма по ОКУД	Коды		
	Дата (число, месяц, год)	0710004	23	3
Организация <u>ООО "Арагон"</u>	по ОКПО	76688720	2016	
Идентификационный номер налогоплательщика	ИНН	5433158068		
Вид экономической деятельности <u>Производство пластмассовых изделий для упаковывания товаров</u>	по ОКВЭД	25.22		
Организационно-правовая форма / форма собственности <u>Общества с ограниченной ответственностью/Частная собственность</u>	по ОКОПФ / ОКФС	65	16	
Единица измерения: тыс. руб.	по ОКЕИ	384		

Наименование показателя	Код НИ/стат	За 2015 г. <sup>1</sup>	За 2014 г. <sup>2</sup>
<b>Денежные потоки от текущих операций</b>			
Поступления - всего	4110	2 820 429	2 564 202
в том числе:			
от продажи продукции, товаров, работ и услуг	4111	2 820 429	2 564 202
арендных платежей, лицензионных платежей, роялти, комиссионных и иных аналогичных платежей	4112	-	-
от перепродажи финансовых вложений	4113	-	-
прочие поступления	4119	-	-
Платежи - всего	4120	( 2 973 310 )	( 2 578 315 )
в том числе:			
поставщикам (подрядчикам) за сырье, материалы, работы, услуги	4121	( 2 947 776 )	( 2 563 714 )
в связи с оплатой труда работников	4122	( 4 039 )	( 3 011 )
процентов по долговым обязательствам	4123	( 6 791 )	( 273 )
налога на прибыль организаций	4124	( 5 811 )	( 1 629 )
прочие платежи	4129	( 8 893 )	( 9 688 )
Сальдо денежных потоков от текущих операций	4100	(152 881)	(14 113)

Наименование показателя	Код НИ/ стат	За 2015 г. <sup>1</sup>	За 2014 г. <sup>2</sup>
<b>Денежные потоки от инвестиционных операций</b>			
Поступления - всего	4210	-	-
в том числе:			
от продажи внеоборотных активов (кроме финансовых вложений)	4211	-	-
от продажи акций других организаций (долей участия)	4212	-	-
от возврата предоставленных займов, от продажи долговых ценных бумаг (прав требования денежных средств к другим лицам)	4213	-	-
дивидендов, процентов по долговым финансовым вложениям и аналогичных поступлений от долевого участия в других организациях	4214	-	-
прочие поступления	4219	-	-
Платежи - всего	4220	( 6 469 )	( - )
в том числе:			
в связи с приобретением, созданием, модернизацией, реконструкцией и подготовкой к использованию внеоборотных активов	4221	( 6 469 )	( - )
в связи с приобретением акций других организаций (долей участия)	4222	( - )	( - )
в связи с приобретением долговых ценных бумаг (прав требования денежных средств к другим лицам), предоставление займов другим лицам	4223	( - )	( - )
процентов по долговым обязательствам, включаемым в стоимость инвестиционного актива	4224	( - )	( - )
прочие платежи	4229	( - )	( - )
Сальдо денежных потоков от инвестиционных операций	4200	(6 469)	-
<b>Денежные потоки от финансовых операций</b>			
Поступления - всего	4310	125 728	35 202
в том числе:			
получение кредитов и займов	4311	113 000	22 300
денежных вкладов собственников (участников)	4312	-	-
от выпуска акций, увеличения долей участия	4313	-	-
от выпуска облигаций, векселей и других долговых ценных бумаг и др.	4314	-	-
прочие поступления	4319	12 728	12 902

Наименование показателя	Код НИ/ стат	За 2015 г. <sup>1</sup>	За 2014 г. <sup>2</sup>
Платежи - всего	4320	( 24 360 )	( 14 030 )
в том числе:			
собственникам (участникам) в связи с выкупом у них акций (долей участия) организации или их выходом из состава участников	4321	( - )	( - )
на уплату дивидендов и иных платежей по распределению прибыли в пользу собственников (участников)	4322	( - )	( 2 730 )
в связи с погашением (выкупом) векселей и других долговых ценных бумаг, возврат кредитов и займов	4323	( 24 360 )	( 11 300 )
прочие платежи	4329	( - )	( - )
Сальдо денежных потоков от финансовых операций	4300	101 368	21 172
<b>Сальдо денежных потоков за отчетный период</b>	4400	(57 982)	7 059
<b>Остаток денежных средств и денежных эквивалентов на начало отчетного периода</b>	4450	95 085	91 539
<b>Остаток денежных средств и денежных эквивалентов на конец отчетного периода</b>	4500	37 103	95 085
Величина влияния изменений курса иностранной валюты по отношению к рублю	4490	-	(3 513)

Руководитель

(подпись)

Колесниченко И.А.

(расшифровка подписи)

" 23 " марта 2016 г.

Примечания

1. Указывается отчетный период.
2. Указывается период предыдущего года, аналогичный отчетному периоду.

Пояснения к бухгалтерскому балансу  
и отчету о финансовых результатах (тыс. руб. (млн. руб.))

**1. Нематериальные активы и расходы на научно-исследовательские, опытно-конструкторские и технологические работы (НИОКР)**  
**1.1. Наличие и движение нематериальных активов**

0710005 с. 1

Наименование показателя	Период	На начало года				Изменения за период				На конец периода	
		первоначальная стоимость <sup>3</sup>	накопленная амортизация и убытки от обесценения	выбыло	начислено амортизации	убыток от обесценения	первоначальная стоимость <sup>3</sup>	первоначальная стоимость <sup>3</sup>	первоначальная стоимость <sup>3</sup>	накопленная амортизация	первоначальная стоимость <sup>3</sup>
<b>Нематериальные активы - всего</b>	за 20__ г. <sup>1</sup>	( )	( )	( )	( )	( )	( )	( )	( )	( )	( )
в том числе:	за 20__ г. <sup>2</sup>	( )	( )	( )	( )	( )	( )	( )	( )	( )	( )
(вид нематериальных активов)	за 20__ г. <sup>1</sup>	( )	( )	( )	( )	( )	( )	( )	( )	( )	( )
(вид нематериальных активов)	за 20__ г. <sup>2</sup>	( )	( )	( )	( )	( )	( )	( )	( )	( )	( )
И т.д.		( )	( )	( )	( )	( )	( )	( )	( )	( )	( )

**1.2. Первоначальная стоимость нематериальных активов, созданных самой организацией**

Наименование показателя	На 20__ г. <sup>4</sup>		На 31 декабря 20__ г. <sup>2</sup>		На 31 декабря 20__ г. <sup>5</sup>	
	первоначальная стоимость	накопленная амортизация и убытки от обесценения	первоначальная стоимость	накопленная амортизация и убытки от обесценения	первоначальная стоимость	накопленная амортизация и убытки от обесценения
<b>Всего</b>						
в том числе:						
(вид нематериальных активов)						
(вид нематериальных активов)						
И т.д.						

## 1.3. Нематериальные активы с полностью погашенной стоимостью

Наименование показателя	На _____ 20____ г. <sup>4</sup>	На 31 декабря 20____ г. <sup>2</sup>	На 31 декабря 20____ г. <sup>5</sup>
Всего			
В том числе:			
(вид нематериальных активов)			
(вид нематериальных активов)			
И т.д.			

## 1.4. Наличие и движение результатов НИОКР

Наименование показателя	Период	На начало года		поступило	Изменения за период		На конец периода	
		первоначальная стоимость	часть стоимости, списанной на расходы		первоначальная стоимость	выбыло часть стоимости, списанной на расходы	первоначальная стоимость	часть стоимости, списанной на расходы за период
<b>НИОКР - всего</b>	за 20____ г. <sup>1</sup>	( )	( )	( )	( )	( )	( )	( )
	за 20____ г. <sup>2</sup>	( )	( )	( )	( )	( )	( )	( )
<b>В том числе:</b>	за 20____ г. <sup>1</sup>	( )	( )	( )	( )	( )	( )	( )
(объект, группа объектов)	за 20____ г. <sup>2</sup>	( )	( )	( )	( )	( )	( )	( )
	за 20____ г. <sup>1</sup>	( )	( )	( )	( )	( )	( )	( )
(объект, группа объектов)	за 20____ г. <sup>2</sup>	( )	( )	( )	( )	( )	( )	( )
И т.д.		( )	( )	( )	( )	( )	( )	( )

## 1.5. Незаконченные и неоформленные НИОКР и незаконченные операции по приобретению нематериальных активов

Наименование показателя	Период	На начало года	Изменения за период		На конец периода
			затраты за период	спиcано затрат как не давших положительного результата	
Затраты по незаконченным исследованиям и разработкам - всего в том числе: (объект, группа объектов)	за 20__ г. <sup>1</sup>		( )	( )	( )
	за 20__ г. <sup>2</sup>		( )	( )	( )
	за 20__ г. <sup>1</sup>		( )	( )	( )
	за 20__ г. <sup>2</sup>		( )	( )	( )
(объект, группа объектов) и т.д.	за 20__ г. <sup>1</sup>		( )	( )	( )
	за 20__ г. <sup>2</sup>		( )	( )	( )
незаконченные операции по приобретению нематериальных активов - всего	за 20__ г. <sup>1</sup>		( )	( )	( )
	за 20__ г. <sup>2</sup>		( )	( )	( )
в том числе: (объект, группа объектов)	за 20__ г. <sup>1</sup>		( )	( )	( )
	за 20__ г. <sup>2</sup>		( )	( )	( )
(объект, группа объектов) и т.д.	за 20__ г. <sup>1</sup>		( )	( )	( )
	за 20__ г. <sup>2</sup>		( )	( )	( )

## 2. Основные средства

## 2.1. Наличие и движение основных средств

Наименование показателя	Период	На начало года		Изменения за период						На конец периода	
		первоначальная стоимость <sup>3</sup>	накопленная амортизация <sup>6</sup>	поступило	выбыло объектов		начислено амортизации <sup>6</sup>	переоценка		первоначальная стоимость <sup>3</sup>	накопленная амортизация <sup>6</sup>
					первоначальная стоимость <sup>3</sup>	накопленная амортизация <sup>6</sup>		первоначальная стоимость <sup>3</sup>	накопленная амортизация <sup>6</sup>		
<b>Основные средства (без учета доходных вложений в материальные ценности) - всего</b>	за 20 14 г. <sup>1</sup>	4809	( 2108 )		( )		( 568 )			4809	( 2676 )
	за 20 15 г. <sup>2</sup>	4809	( 2676 )	6469	( )		( 671 )			11278	( 3348 )
в том числе: транспортные средства	за 20 14 г. <sup>1</sup>	4606	( 1941 )		( )		( 555 )			4606	( 2496 )
	за 20 15 г. <sup>2</sup>	4606	( 2496 )	6469	( )		( 662 )			11075	( 3158 )
<b>Учено в составе доходных вложений в материальные ценности - всего</b>	за 20 г. <sup>1</sup>		( )		( )		( )				( )
	за 20 г. <sup>2</sup>		( )		( )		( )				( )
в том числе: (группа объектов)	за 20 г. <sup>1</sup>		( )		( )		( )				( )
	за 20 г. <sup>2</sup>		( )		( )		( )				( )
(группа объектов)	за 20 г. <sup>1</sup>		( )		( )		( )				( )
	за 20 г. <sup>2</sup>		( )		( )		( )				( )
И Т. Д.											

## 2.2. Незавершенные капитальные вложения

Наименование показателя	Период	На начало года	Изменения за период		На конец периода
			затраты за период	списано принято к учету в качестве основных средств или увеличена стоимость	
Незавершенное строительство и незаконченные операции по приобретению, модернизации и т.п. основных средств - всего	за 20__ г. <sup>1</sup>			( ) ( )	
	за 20__ г. <sup>2</sup>			( ) ( )	
	за 20__ г. <sup>1</sup>			( ) ( )	
	за 20__ г. <sup>2</sup>			( ) ( )	
	за 20__ г. <sup>1</sup>			( ) ( )	
за 20__ г. <sup>2</sup>			( ) ( )		
В том числе:					
(группа объектов)					
(группа объектов)					
и т.д.					

## 2.3. Изменение стоимости основных средств в результате достройки, дооборудования, реконструкции и частичной ликвидации

Наименование показателя	За 20__ г. <sup>1</sup>	За 20__ г. <sup>2</sup>
Увеличение стоимости объектов основных средств в результате достройки, дооборудования, реконструкции - всего		
В том числе:		
(объект основных средств)		
(объект основных средств)		
и т.д.		
Уменьшение стоимости объектов основных средств в результате частичной ликвидации - всего:		
В том числе:		
(объект основных средств)	( ) ( )	( ) ( )
(объект основных средств)	( ) ( )	( ) ( )
и т.д.		

## 2.4. Иное использование основных средств

Наименование показателя	На 31 декабря 20 15 г. <sup>4</sup>	На 31 декабря 20 14 г. <sup>2</sup>	На 31 декабря 20 13 г. <sup>5</sup>
Переданные в аренду основные средства, числящиеся на балансе			
Переданные в аренду основные средства, числящиеся за балансом			
Полученные в аренду основные средства, числящиеся на балансе			
Полученные в аренду основные средства, числящиеся за балансом	111236	105386	96399
Объекты недвижимости, принятые в эксплуатацию и фактически используемые, находящиеся в процессе государственной регистрации			
Основные средства, переведенные на консервацию			
Иное использование основных средств (залог и др.)			

## 3. Финансовые вложения

## 3.1. Наличие и движение финансовых вложений

Наименование показателя	Период	На начало года		Изменения за период				На конец периода	
		первоначальная стоимость	накопленная корректировка <sup>7</sup>	поступило	выбыло (погашено)	начисление процентов доведение первоначальной стоимости до номинальной)	текущей рыночной стоимости (убытков от обесценения)	первоначальная стоимость	накопленная корректировка <sup>7</sup>
<b>Долгосрочные - всего</b>	за 20__ г. <sup>1</sup>				( )				
	за 20__ г. <sup>2</sup>				( )				
В том числе: (группа, вид) и т.д.	за 20__ г. <sup>1</sup>				( )				
	за 20__ г. <sup>2</sup>				( )				
<b>Краткосрочные - всего</b>	за 20__ г. <sup>1</sup>				( )				
	за 20__ г. <sup>2</sup>				( )				
В том числе: (группа, вид) и т.д.	за 20__ г. <sup>1</sup>				( )				
	за 20__ г. <sup>2</sup>				( )				
<b>Финансовых вложений - ИТОГО</b>	за 20__ г. <sup>1</sup>				( )				
	за 20__ г. <sup>2</sup>				( )				



## 4.2. Запасы в залоге

Наименование показателя	На _____ г. <sup>4</sup>	На 31 декабря 20____ г. <sup>2</sup>	На 31 декабря 20____ г. <sup>5</sup>
Запасы, не оплаченные на отчетную дату, - всего			
в том числе:			
(группа, вид)			
И т.д.			
Запасы, находящиеся в залоге по договору, - всего			
в том числе:			
(группа, вид)			
И т.д.			

## 5. Дебиторская и кредиторская задолженность

## 5.1. Наличие и движение дебиторской задолженности

Наименование показателя	Период	Изменения за период							На конец периода		
		На начало года		поступление в результате хозяйственных операций (сумма долга по сделке операции) <sup>в</sup>	причитающиеся проценты, штрафы и иные начисления <sup>в</sup>	погашение	выбыло		перевод из долго- в кратко- срочную задолжен- ность	учтенная по условиям договора	величина резерва по сомни- тельным долгам
		учтенная по условиям договора	величина резерва по сомни- тельным долгам				восста- новление резерва	списание на финансовый результат <sup>а</sup>			
Долгосрочная дебиторская задолженность - всего в том числе: (вид)	за 20 14 г. <sup>1</sup>	( )	( )			( )	( )	( )	( )	( )	
	за 20 15 г. <sup>2</sup>	( )	( )			( )	( )	( )	( )	( )	
	за 20 г. <sup>1</sup>	( )	( )			( )	( )	( )	( )	( )	
	за 20 г. <sup>2</sup>	( )	( )			( )	( )	( )	( )	( )	
	за 20 г. <sup>1</sup>	( )	( )			( )	( )	( )	( )	( )	
	за 20 г. <sup>2</sup>	( )	( )			( )	( )	( )	( )	( )	
И Т. Д.											
Краткосрочная дебиторская задолженность - всего	за 20 14 г. <sup>1</sup>	307929	( )	3444491		( 3258527 )	( )	( )	493893	( )	
	за 20 15 г. <sup>2</sup>	493893	( )	5063675		( 5167603 )	( )	( )	389965	( )	
в том числе: покупатели и заказчики	за 20 14 г. <sup>1</sup>	265443	( )	2567820		( 2589997 )	( )	( )	243266	( )	
	за 20 15 г. <sup>2</sup>	243266	( )	2953227		( 2883011 )	( )	( )	313482	( )	
Итого	за 20 г. <sup>1</sup>	307929	( )	3444491		( 3258527 )	( )	( )	493893	( )	
	за 20 г. <sup>2</sup>	493893	( )	5063675		( 5167603 )	( )	( )	389965	( )	

## 5.2. Просроченная дебиторская задолженность

Наименование показателя	На 20__ г. <sup>4</sup>		На 31 декабря 20__ г. <sup>2</sup>		На 31 декабря 20__ г. <sup>5</sup>	
	учтенная по условиям договора	балансовая стоимость	учтенная по условиям договора	балансовая стоимость	учтенная по условиям договора	балансовая стоимость
Всего						
в том числе:						
(вид)						
и т.д.						

## 5.3. Наличие и движение кредиторской задолженности

Наименование показателя	Период	Остаток на начало года	Изменения за период				Остаток на конец периода
			поступление в результате хозяйственных операций (сумма долга по сделке, операции) <sup>9</sup>	причитающиеся проценты, штрафы и иные начисления <sup>9</sup>	погашение	выбыло	
					слисание на финансовый результат <sup>9</sup>	перевод из долгосрочную задолженность	
Долгосрочная кредиторская задолженность - всего	за 20__ г. <sup>1</sup>				( )	( )	( )
	за 20__ г. <sup>2</sup>				( )	( )	( )
	за 20__ г. <sup>1</sup>				( )	( )	( )
	за 20__ г. <sup>2</sup>				( )	( )	( )
и т.д.							
Краткосрочная кредиторская задолженность - всего	за 20__ г. <sup>1</sup>	880333	3416465		( 3223557 )	( )	1073241
	за 20__ г. <sup>2</sup>	1073241	5436532		( 5439408 )	( )	1170365
в том числе: поставщики и подрядчики	за 20__ г. <sup>1</sup>	880333	3416465		( 3223557 )	( )	1073241
	за 20__ г. <sup>2</sup>	1073241	5436532		( 5439408 )	( )	1170365
	за 20__ г. <sup>1</sup>	880333	3416465		( 3223557 )	( )	1073241
	за 20__ г. <sup>2</sup>	1073241	5436532		( 5439408 )	( )	1170365
Итого	за 20__ г. <sup>1</sup>	880333	3416465		( 3223557 )	( )	1073241
	за 20__ г. <sup>2</sup>	1073241	5436532		( 5439408 )	( )	1170365

## 5.4. Просроченная кредиторская задолженность

Наименование показателя	На 20__ г. <sup>4</sup>	На 31 декабря 20__ г. <sup>2</sup>	На 31 декабря 20__ г. <sup>5</sup>
Всего			
в том числе:			
(вид)			
(вид)			
и т.д.			

## 6. Затраты на производство

Наименование показателя	За 20 14 г. <sup>1</sup>	За 20 15 г. <sup>2</sup>
Материальные затраты	1883625	1972192
Расходы на оплату труда	2359	3463
Отчисления на социальные нужды	720	1056
Амортизация	568	671
Прочие затраты	42994	63059
Итого по элементам	1930266	2040441
Изменение остатков (прирост [-], уменьшение [+]): незавершенного производства, готовой продукции и др.	14854	40795
Итого расходы по обычным видам деятельности	1945120	2081236

## 7. Оценочные обязательства

Наименование показателя	Остаток на начало года	Признано	Погашено	Списано как избыточная сумма	Остаток на конец периода
Оценочные обязательства - всего			( )	( )	
в том числе: (вид оценочного обязательства)			( )	( )	
(вид оценочного обязательства)			( )	( )	
и т.д.					

## 8. Обеспечения обязательств


Наименование показателя	На 20__ г. <sup>4</sup>	На 31 декабря 20__ г. <sup>2</sup>	На 31 декабря 20__ г. <sup>5</sup>
Полученные - всего			
в том числе: (вид)			
и т.д.			
Выданные - всего			
в том числе: (вид)			
и т.д.			

## 9. Государственная помощь

Наименование показателя	За 20 ____ г. <sup>1</sup>		За 20 ____ г. <sup>2</sup>	
	На начало года	Получено за год	Возвращено за год	На конец года
Получено бюджетных средств - всего				
в том числе:				
на текущие расходы				
на вложения во внеоборотные активы				
Бюджетные кредиты - всего	20 ____ г. <sup>1</sup>		( ____ )	
	20 ____ г. <sup>2</sup>		( ____ )	
в том числе:				
(наименование цели)	20 ____ г. <sup>1</sup>		( ____ )	
	20 ____ г. <sup>2</sup>		( ____ )	
и т.д.				

## Примечания

1. Указывается отчетный год.
2. Указывается предыдущий год.
3. В случае переоценки в графе "Первоначальная стоимость" приводится текущая рыночная стоимость или текущая (восстановительная) стоимость.
4. Указывается отчетная дата отчетного периода.
5. Указывается год, предшествующий предыдущему.
6. Некоммерческая организация графы "Накопленная амортизация" и "Начисленная амортизация" именуется соответственно "Накопленный износ" и "Начисленный износ".
7. Накопленная корректировка определяется как:  
разница между первоначальной и текущей рыночной стоимостью - по финансовым вложениям, по которым можно определить текущую рыночную стоимость;  
начисленная в течение срока обращения разница между первоначальной стоимостью и номинальной стоимостью - по долговым ценным бумагам, по которым не определяется текущая рыночная стоимость;  
величина резерва под обесценение финансовых вложений, созданного на предыдущую отчетную дату, - по финансовым вложениям, по которым не определяется текущая рыночная стоимость.
8. Данные раскрываются за минусом дебиторской задолженности, поступившей и погашенной (списанной) в одном отчетном периоде.
9. Данные раскрываются за минусом кредиторской задолженности, поступившей и погашенной (списанной) в одном отчетном периоде.



# **ПОЯСНЕНИЯ К БУХГАЛТЕРСКОМУ БАЛАНСУ И ОТЧЕТУ О ФИНАНСОВЫХ РЕЗУЛЬТАТАХ ЗА 2015 ГОД**

## **1. Данные об организации**

Юридический адрес: РФ, 630528, Новосибирская область, Новосибирский район, п. Мичуринский, проезд Автомобилистов 12.

Среднесписочная численность персонала Общества: за 2015 год- 8 человек

Основные виды деятельности Общества:

1. Производство пластмассовых изделий для упаковывания напитков

Руководитель предприятия - Колесниченко И.А.

Гл. бухгалтер - Колесниченко И.А.

**Вознаграждение управленческого персонала за год - одной общей суммой по всем управленцам за год 385 392 рубля**

## **2. Характер отчетности**

Бухгалтерская отчетность сформирована организацией исходя из действующих в РФ правил бухгалтерского учета и отчетности

## **3. Сведения об акциях и акционерах**

Уставной капитал составляет 10 000 руб.,

100% Уставного капитала принадлежит - Колесниченко И.А.

## **4. Особенности учетной политики**

Начисление амортизации по основным средствам производится линейным методом; по нормам, предусмотренным Постановлением Правительства РФ от 01.01.2001 №1. Стоимостной лимит отнесения имущества к основным средствам установлен в размере 100 000 руб.; Общество не производило переоценку основных средств, расходы на ремонт основных средств признаются в периоде их фактического осуществления.

Согласно принятой учетной политике предприятием материальные ценности учитываются по фактическим затратам без использования счетов 15, 16. Оценка материально-производственных запасов при выбытии производится по средней себестоимости.

Остатки НЗП оцениваются исходя из фактически понесенных расходов, связанных с выполнением работ (оказанием услуг).

Изменения в учетной политике на 2015 год отсутствуют, на 2016 год также не планируются.

В обществе не создается резерв по сомнительным долгам.

## **5.. Оценочные обязательства.**

Резерв по оплате предстоящих отпусков не создается.

## 6. Информация по сегментам

Информация по сегментам отсутствует, на балансе Общества не числятся дочерние общества и обособленные подразделения.

## 7. События после отчетной даты

События после отчетной даты отсутствуют.


## 8. Применение ПБУ 18/02.


**ПБУ 18/02 в организации не применяется**

## 9. Информация о связанных сторонах

Виды операций со связанными сторонами:

аренда складских помещений

Директор  Колесниченко И.А.

Гл. бухгалтер  - Колесниченко И.А.

« 23.» марта 2016г.



**АУДИТОРСКОЕ ЗАКЛЮЧЕНИЕ №90**

**ООО «Смбаудит»**

**о бухгалтерской (финансовой) отчетности**

**Общества с ограниченной ответственностью**

**«Арагон»**

**за 2015 г.**

# АУДИТОРСКОЕ ЗАКЛЮЧЕНИЕ

Участникам Общества с ограниченной ответственностью «Арагон»,  
иным лицам

## СВЕДЕНИЯ ОБ АУДИРУЕМОМ ЛИЦЕ

**Наименование** Общество с ограниченной ответственностью «Арагон»

**Основной государственный регистрационный номер** 1055475001053

**Место нахождения** РФ, 630526, Новосибирская обл., Новосибирский р-он, п. Мичуринский, проезд Автомобилистов, 12

## СВЕДЕНИЯ ОБ АУДИТОРЕ

**Наименование** Общество с ограниченной ответственностью «Сибгаудит»

**Основной государственный регистрационный номер** 1145476042580

**Место нахождения** РФ, 630108, г. Новосибирск, ул. Троллейная, 3/52

**Наименование саморегулируемой организации** Саморегулируемая организация аудиторов «Российский Союз аудиторов» (Ассоциация) (СРО РСА)

**аудиторов, членом которой является аудитор**

**Номер в Реестре аудиторов и аудиторских организаций** 11503033288

Мы провели аудит прилагаемой бухгалтерской (финансовой) отчетности Общества с ограниченной ответственностью «Арагон», состоящей из:

- бухгалтерского баланса по состоянию на 31 декабря 2015г.;
- отчета о финансовых результатах за 2015г.;
- отчета об изменениях капитала за 2015г.;
- отчета о движении денежных средств за 2015г.;
- других приложений к бухгалтерскому балансу и отчету о финансовых результатах.

## ОТВЕТСТВЕННОСТЬ АУДИРУЕМОГО ЛИЦА ЗА БУХГАЛТЕРСКУЮ ОТЧЕТНОСТЬ

Руководство аудируемого лица несет ответственность за составление и достоверность указанной бухгалтерской (финансовой) отчетности в соответствии с российскими правилами составления бухгалтерской (финансовой) отчетности и за систему внутреннего контроля, необходимую для составления бухгалтерской (финансовой) отчетности, не содержащей существенных искажений вследствие недобросовестных действий или ошибок.

## ОТВЕТСТВЕННОСТЬ АУДИТОРА

Наша ответственность заключается в выражении мнения о достоверности бухгалтерской (финансовой) отчетности на основе проведенного нами аудита. Мы проводили аудит в соответствии с федеральными стандартами аудиторской деятельности. Данные стандарты требуют соблюдения применимых этических норм, а также планирования и проведения аудита таким образом, чтобы получить достаточную уверенность в том, что бухгалтерская (финансовая) отчетность не содержит существенных искажений.

Аудит включал проведение аудиторских процедур, направленных на получение аудиторских доказательств, подтверждающих числовые показатели в бухгалтерской (финансовой) отчетности и раскрытие в ней информации. Выбор аудиторских процедур является предметом нашего суждения, которое основывается на оценке риска существенных искажений, допущенных вследствие недобросовестных действий или ошибок. В процессе оценки данного риска нами рассмотрена система внутреннего контроля, обеспечивающая составление и достоверность бухгалтерской (финансовой) отчетности, с целью выбора соответствующих аудиторских процедур, но не с целью выражения мнения об эффективности системы внутреннего контроля.

Аудит также включал оценку надлежащего характера применяемой учетной политики и обоснованности оценочных показателей, полученных руководством аудируемого лица, а также оценку представления бухгалтерской (финансовой) отчетности в целом.

Мы полагаем, что полученные в ходе аудита аудиторские доказательства дают достаточные основания для выражения мнения о достоверности бухгалтерской (финансовой) отчетности.

## МНЕНИЕ

По нашему мнению, бухгалтерская (финансовая) отчетность отражает достоверно во всех существенных отношениях финансовое положение Общества с ограниченной ответственностью «Арагон», по состоянию на 31 декабря 2015 года, результаты его финансово-хозяйственной деятельности и движение денежных средств за 2015 год в соответствии с российскими правилами составления бухгалтерской (финансовой) отчетности.

Директор ООО «Сибгаудит»

«30» октября 2016 г.



Л. И. Рычкова